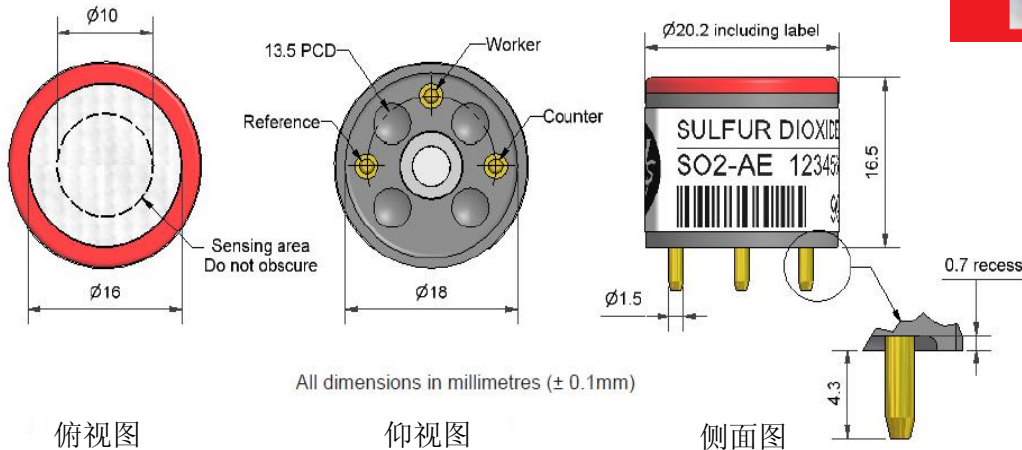


# S02-AE 二氧化硫传感器 高浓度



图1 S02-AE图示



	俯视图	仰视图	侧面图
<b>性能</b>	灵敏度	400ppmSO <sub>2</sub> , nA/ppm	55-80
	反应时间	t <sub>90</sub> 从零点到400ppmSO <sub>2</sub> (s)	< 30
	零点电流	在零点空气中ppm含量	< ±5
	分辨率	平均噪声 (ppm)	< 1.5
	范围	SO <sub>2</sub> 质保检测范围 (ppm)	2000
	线性度	全量程ppm误差, 0-400ppm时线性	0~80
	过载	对气体脉冲稳定反应最大的ppm	10000
<b>寿命</b>	零点漂移	实验室空气中每年变化的ppm	< 0.2
	灵敏度漂移	实验室空气中每年变化的百分比	< 4
	工作寿命	输出下降至80%原始信号的时间 (月) (质保24个月)	> 24
<b>环境</b>	-20° C时灵敏度	20ppm时, (-20° C时的输出/20° C时的输出) %	80-92
	50° C时灵敏度	20ppm时, (50° C时的输出/20° C时的输出) %	98-108
	-20° C时零点	参考20° C时ppm变化量	< ±3
	50° C时零点	参考20° C时ppm变化量	< ±4
<b>交叉</b>	过滤能力	ppm*hours H <sub>2</sub> S	< 5000
<b>灵敏度</b>	H <sub>2</sub> S	20ppm H <sub>2</sub> S测得的灵敏度百分比	< 2
	N <sub>2</sub> O	10ppmN <sub>2</sub> O测量气体的百分比灵敏度	< -200
	C <sub>1</sub> H <sub>4</sub>	10ppmC <sub>1</sub> H <sub>4</sub> 测量气体的百分比灵敏度	< -60
	N <sub>2</sub>	50ppmN <sub>2</sub> 测量气体的百分比灵敏度	< 25
	CO	400ppmCO测量气体的百分比灵敏度	< 10
	H <sub>2</sub>	400ppmH <sub>2</sub> 测量气体的百分比灵敏度	< 1.5
	C <sub>2</sub> H <sub>6</sub>	1000ppmC <sub>2</sub> H <sub>6</sub> 测量气体的百分比灵敏度	< 40
	NH <sub>3</sub>	20ppmNH <sub>3</sub> 测量气体的百分比灵敏度	< 0.1
<b>关键参数</b>	温度范围	°C	-30 ~ 50
	压力范围	Kpa	80-120
	湿度范围	%rh	15-90
	存储期限	3-20° C密封保存期限 (月)	6
	负载电阻	Ω (推荐)	10-47
	重量	克	< 6

图2 灵敏度温度特性

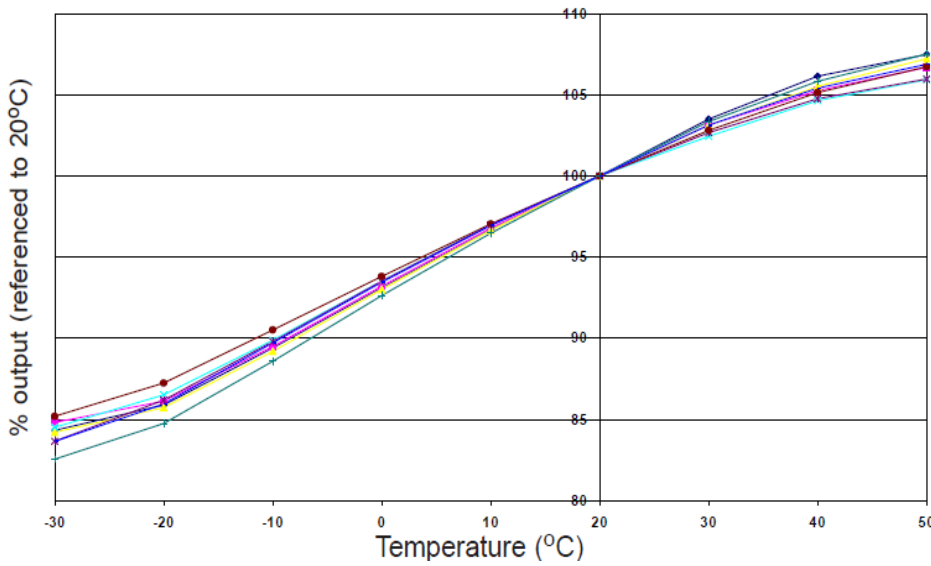


图2 显示了温度变化所引起的灵敏度变化。  
数据取自典型批次传感器。

图3 零点温度特性

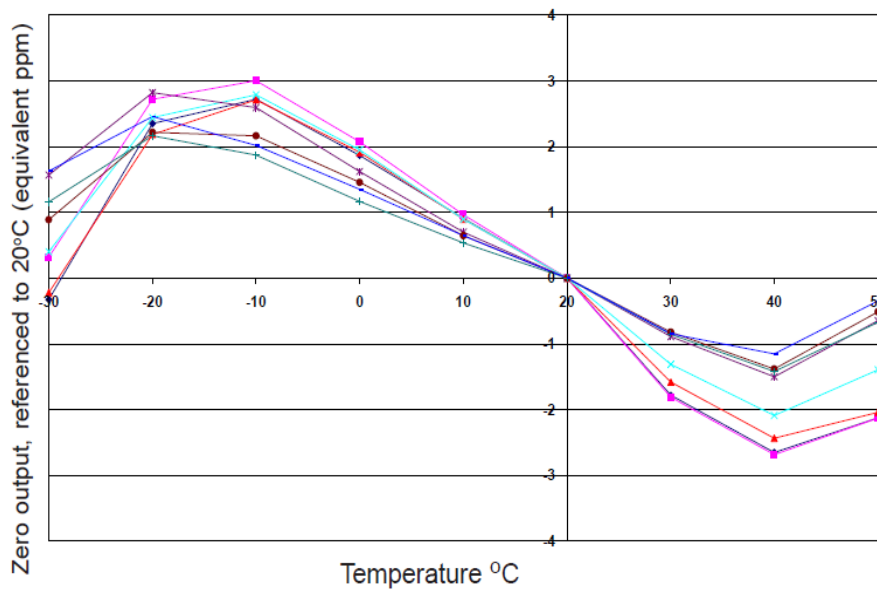


图3 显示从温度变化所引起的零点变化，以ppm表示，参考20°C时的零点。  
数据取自典型批次传感器。

图4 步进变化至10000ppmSO2的反应

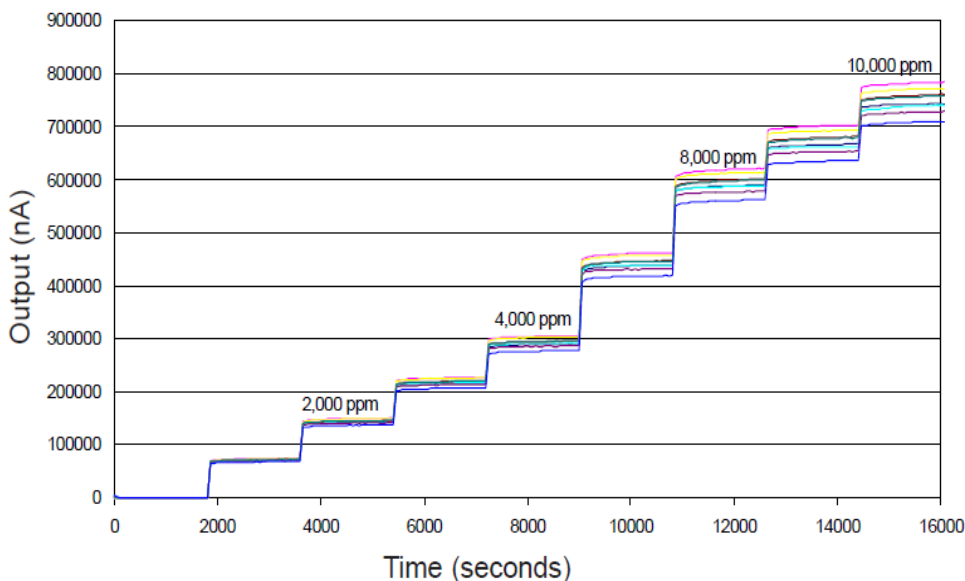


图4显示一批传感器对高浓度SO2相继步进增加时的反应。输出在0~10,000 ppm时保持线性。